


A L'AIDE
D'UN KIT DE DÉCONTAMINATION D'URGENCE,
SOUS LES DIRECTIVES DES SOIGNANTS
EN TENUE DE PROTECTION



DECONTAMINATION D'URGENCE



1

PRENDRE POSSESSION
DU KIT DE
DECONTAMINATION



2

POSER LE SAC OUVERT AU SOL



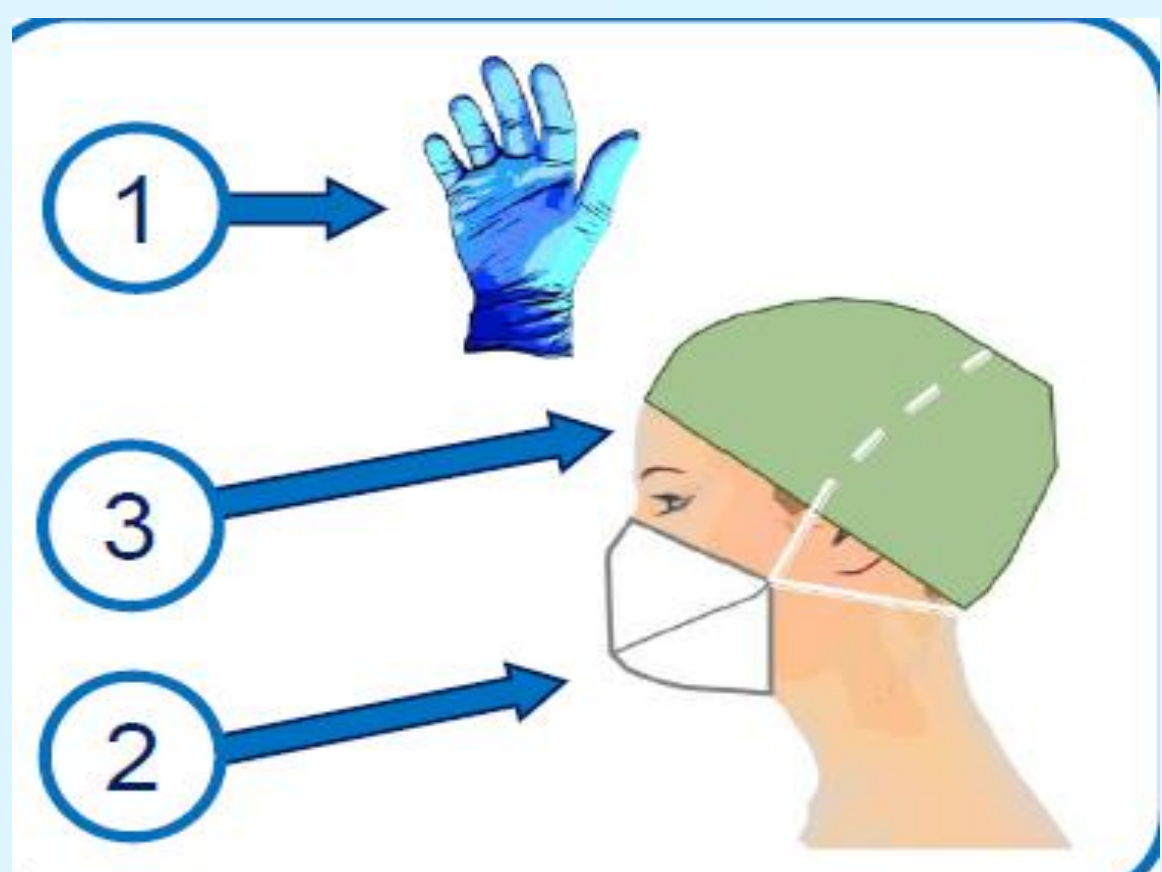
3

PRENDRE LE SAC TRANSPARENT
METTRE LES EFFETS PERSONNELS
IL EST STOCKÉ DANS UN BAC



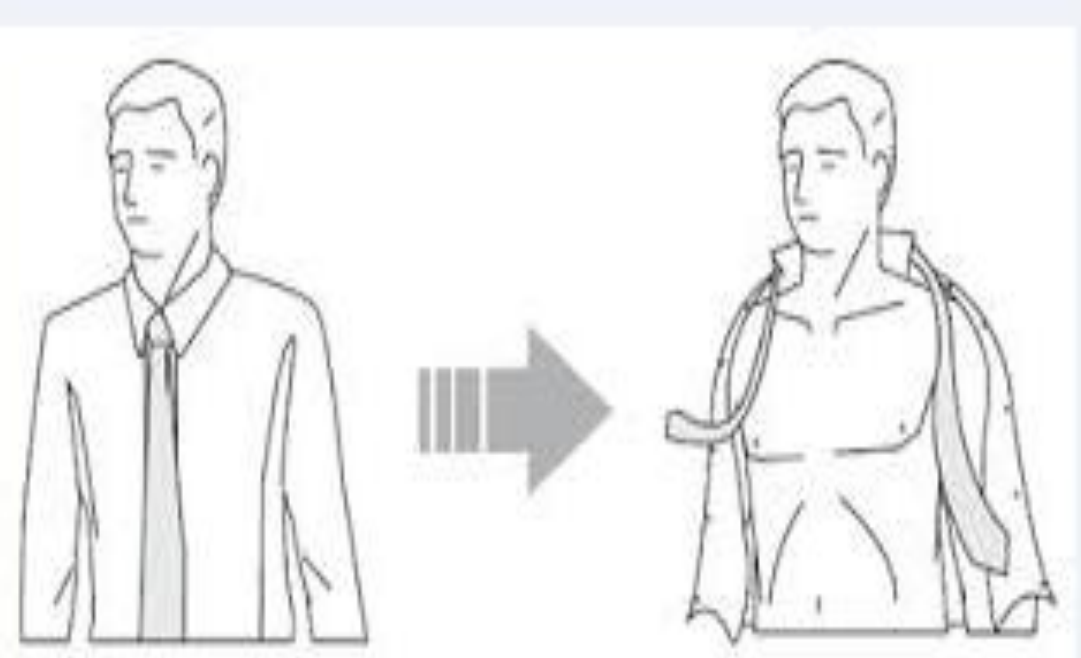
4

OUVRIR LE GANT DECPOL
TAMPONNER ET ESSUYER
LES MAINS
LE VISAGE, LES PARTIES DE LA
PEAU DÉCOUVERTE



5

METTRE LES GANTS,
LE MASQUE
LA CHARLOTTE



6

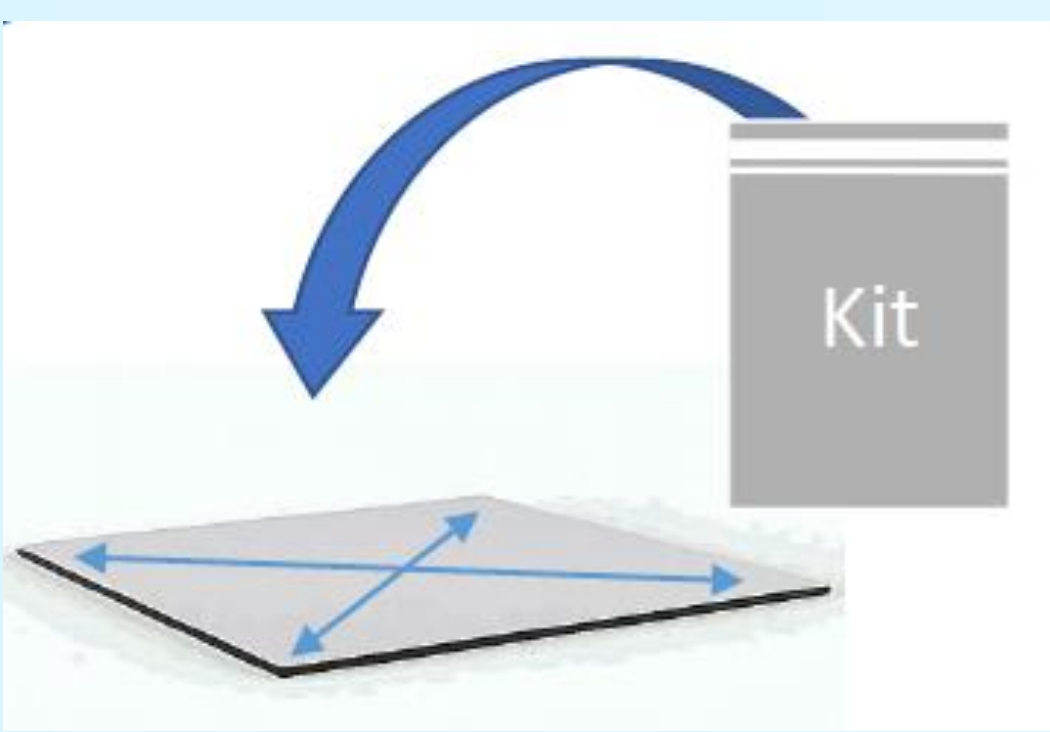
RETIRER TOUS LES VÊTEMENTS EN
CONTACT AVEC L'EXTÉRIEUR

NE RETIRER RIEN QUI PASSE PAR LA TÊTE



7

METTRE TOUS LES VÊTEMENTS
DANS LE SAC



POSITIONNER LE VINYL
OTER LES CHAUSSURES
MONTER SUR LE VINYL,
METTRE LES CHAUSSURES DANS
LE SAC



8

FERMER LE SAC JETER LES GANTS
DANS UN FUT JAUNE

**METTRE LE BRACELET DE
TRACABILITE**



9

METTRE UNE COUVERTURE DE
SURVIE
ET DES CHAUSSONS

DES PROFESSIONNELS VOUS ACCOMPAGNENT JUSQU'AUX DOUCHES
POUR

10 UNE DÉCONTAMINATION APPROFONDIE