




1

la chaussure de travail  
vient par-dessus la  
chaussette filtrante




Bien penser à délayer la  
chaussure ou à descendre le  
zip pour un retrait facilité



2

Ajuster la botte butyle et  
rabattre la jambe de  
combinaison  
Enfiler la combinaison



3



4

Passer les sous-gants et les  
gants butyle



Fermer le velcro pour  
assurer l'étanchéité



5

Fermer la  
combinaison  
Bien tendre le zip  
pour faciliter  
l'étanchéité  
Positionner le  
masque




Serrer les sangles de  
façon symétrique



Bonne position de  
l'araignée



Contrôler  
l'étanchéité



6

Ajuster la capuche  
Remonter le zip de la  
combinaison



Bien positionner  
l'élastique derrière le  
rebord du masque



Contrôle ultime de  
l'étanchéité

Prêt à intervenir  
en zone  
contaminée

